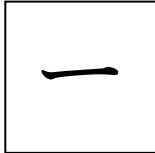


1-1 あたらしい かんじ (一・二・三・四・五)

● かんじの いみと かたちを よく おぼえてください。

Observe bem e aprenda o significado e o formato dos kanjis.




いち

1 um



に

2 dois




さん

3 três



よん / し

4 quatro



ご

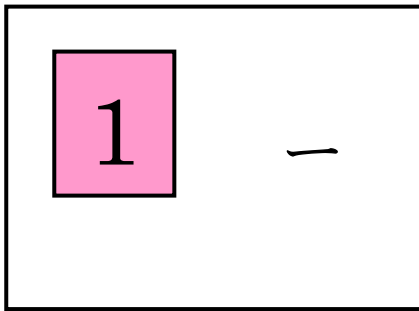
5 cinco

1-2 よめるかな? (一・二・三・四・五)

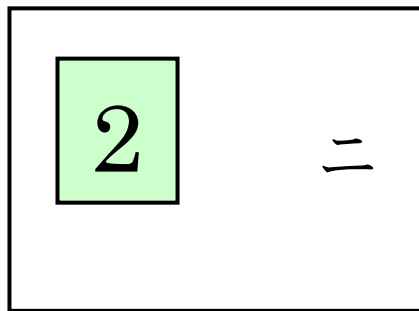
- ()の なかに ひらがなで かんじの よみかたを かいて ください。
よみかたを かいたら、こえに だして よみましょう。

Escreva a leitura dos kanjis em hiragana entre os parênteses.

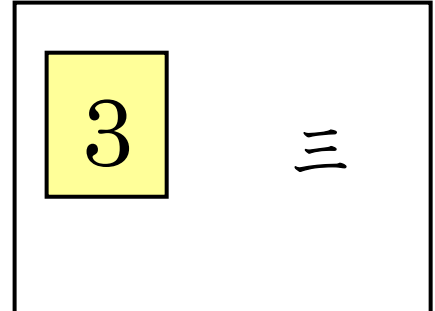
Ao escrever a leitura do kanji, leia-o em voz alta.



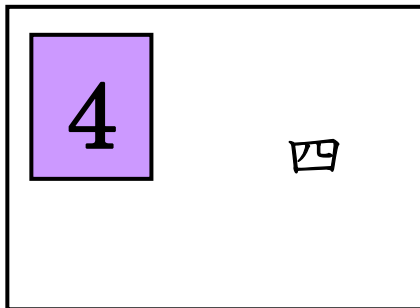
(いち)



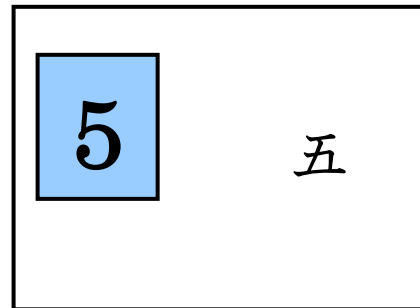
()



()



()



()

1-3 かけるかな? (一・二・三・四・五)

- かきじゅんを みながら 一じずつ ていねいに かいてください。
かきおわったら、「かんじれんしゅうノート」に もっと かいてみましょう。
Escreva com atenção um kanji de cada vez, observando a sequência da escrita.
Terminando, vamos escrever mais vezes no "caderno para treino de kanji".

一	^一 一	一			
二	^{二 二} 二	二			
三	^{三 三} 三	^三 三			
四	^{四 四 四 四 四} 四	四			
五	^{五 五 五 五} 五	五			

Escreva várias vezes, lendo os kanjis em voz alta.

いち

一								
---	--	--	--	--	--	--	--	--

--	--	--	--	--	--	--	--	--

に

二								
---	--	--	--	--	--	--	--	--

--	--	--	--	--	--	--	--	--

さん

三								
---	--	--	--	--	--	--	--	--

--	--	--	--	--	--	--	--	--

よん

四								
---	--	--	--	--	--	--	--	--

し

四								
---	--	--	--	--	--	--	--	--

ご

五								
---	--	--	--	--	--	--	--	--

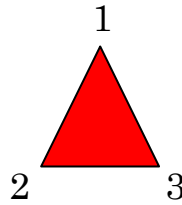
--	--	--	--	--	--	--	--	--

1-4 よんでみよう! かいてみよう! (一・二・三・四・五)


● ()の なかに ひらがなで かんじの よみかたを かいて ください。

Escreva a leitura dos kanjis em hiragana entre os parênteses.

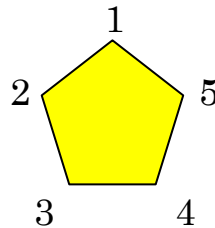
① 三 () かくけい



② 四 () かくけい



③ 五 () かくけい



④ 一 () まい

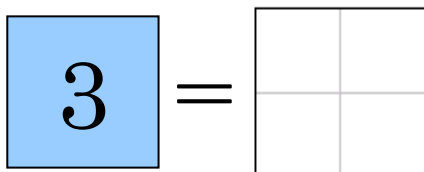
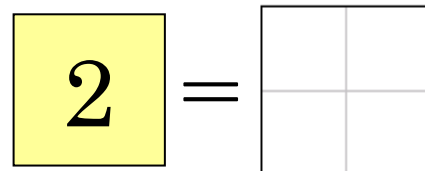
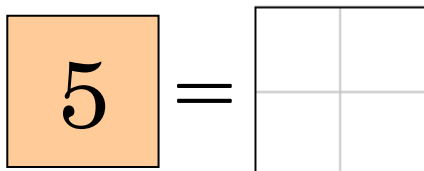
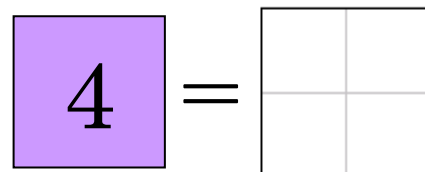
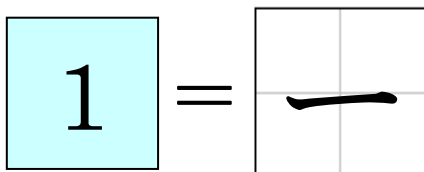


⑤ 二 () まい



● □に かんじを かいて ください。

Escreva no □ o kanji adequado.



1-5 よめるよ！ かけるよ！（一・二・三・四・五）

● かずと かんじを せんで おすんで、よみかたを ひらがなで かいて ください。

Ligue o numeral ao kanji correspondente. Escreva a leitura do kanji em hiragana.

(れい)	4	・ 三	<input type="text"/>	<input type="text"/>
	2	・ 五	<input type="text"/>	
	3	・ 一	<input type="text"/>	<input type="text"/>
	5	・ 四	よ	ん / し
	1	・ 二	<input type="text"/>	


● □に かんじを かいて ください。

Escreva no □ o kanji adequado.

一 二 三 五

 四 三 二 一

ひき



ほん



1 課 Unidade 1

解答 Respostas

- 1-2 ● ニ:(に) 三:(さん) 四:(し) 五:(ご)
- 1-4 ● ①三(さん) ②四(し) ③五(ご) ④一(いち) ⑤二(に)
- 4:四 5:五 2:二 3:三
- 1-5 ● 2:二、に 3:三、さん 5:五、ご 1:一、いち
- 四、五、二(ひき)、五(ほん)

翻訳 Tradução

1-4 Vamos ler! Vamos escrever!

- Escreva a leitura dos kanjis em hiragana entre os parênteses.
- ① Triângulo
 - ② quadrado
 - ③ pentágono
 - ④ um (まい=contagem de folhas)
 - ⑤ dois (まい=contagem de folhas)

2-1 あたらしい かんじ (六・七・八・九・十)

- かんじの いみと かたちを よく おぼえてください。

Observe bem e aprenda o significado e o formato dos kanjis.

六

ろく
6 seis

七

なな / しち
7 sete

八

はち
8 oito

九

きゅう / く
9 nove

十




じゅう
10 dez

2-2 よめるかな？（六・七・八・九・十）


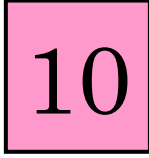
- （ ）の なかに ひらがなで かんじの よみかたを かいて ください。
よみかたを かいたら、こえに だして よみましょう。

Escreva a leitura dos kanjis em hiragana entre os parênteses.

Ao escrever a leitura do kanji, leia-o em voz alta.

 六	 七	 八
---	---	---

() () ()

 九	 十
---	---

() ()

2-3 かけるかな? (六・七・八・九・十)

- かきじゅんを みながら 一じずつ ていねいに かいてください。
かきおわったら、「かんじれんしゅうノート」に もっと かいてみましょう。
Escreva com atenção um kanji de cada vez, observando a sequência da escrita.
Terminando, vamos escrever mais vezes no "caderno para treino de kanji".

六	六	六			
七	七	七			
八	八	八			
九	九	九			
十	十	十			

Escreva várias vezes, lendo os kanjis em voz alta.

ろく

六								
---	--	--	--	--	--	--	--	--

--	--	--	--	--	--	--	--	--

なな

七								
---	--	--	--	--	--	--	--	--

しち

七								
---	--	--	--	--	--	--	--	--

はち

八								
---	--	--	--	--	--	--	--	--

--	--	--	--	--	--	--	--	--

きゅう

九								
---	--	--	--	--	--	--	--	--

--	--	--	--	--	--	--	--	--

じゅう

十								
---	--	--	--	--	--	--	--	--

--	--	--	--	--	--	--	--	--


2-4 よんでみよう!かいてみよう!(六・七・八・九・十)

● ()の なかに ひらがなで かんじの よみかたを かいて ください。

Escreva a leitura dos kanjis em hiragana entre os parênteses.

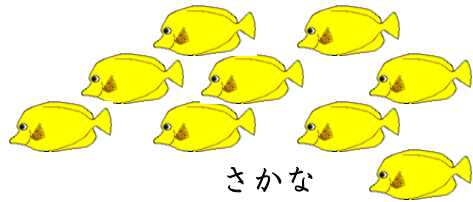
① 「ねこ」の かずは?

七 () ひき




② 「さかな」の かずは?

九 () ひき



③ 「うま」の かずは?

六 () とう



④ 「きって」の かずは?

十 () まい



⑤ 「ともだち」の かずは?

八 () にん



● □に かんじを かいて ください。

Escreva no □ o kanji adequado.

10 =

	十

6 =

8 =

7 =

9 =

2-5 よめるよ！ かけるよ！（六・七・八・九・十）

- かずと かんじを せんで おすんで、よみかたを ひらがなで かいて ください。


Ligue o numeral ao kanji correspondente. Escreva a leitura do kanji em hiragana.

(れい) 7	・ 八	<input type="text"/>	<input type="text"/>
6	・ 十	<input type="text"/>	<input type="text"/>
8	・ 九	<input type="text"/>	<input type="text"/>
10	・ 七	な	な / し ち
9	・ 六	<input type="text"/>	<input type="text"/>

- □に かんじを かいて ください。


Escreva no □ o kanji adequado.

①




さつ

②



ほん

③



ひき

④

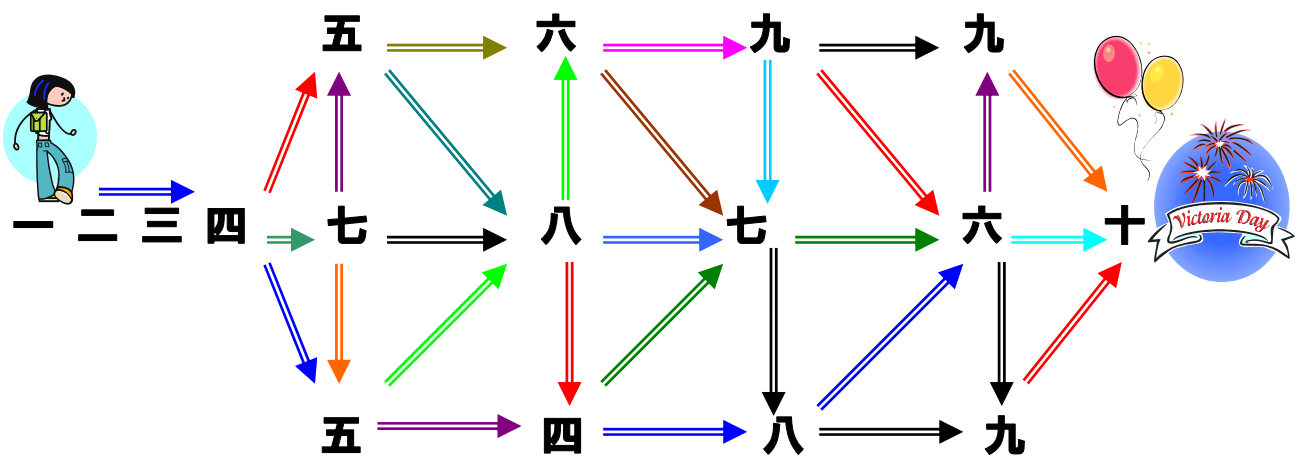


にん

- □に かんじを かいて ください。
Escreva o kanji adequado nos □.

1 2	2 0	4 3	5 9	4 0
十				
一				
一				

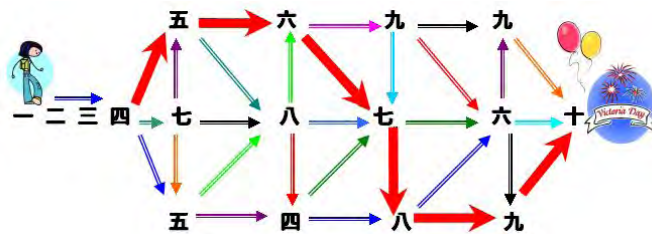
- どの みちを いきますか？一から 十まで じゅんばんに すすみましょう。
Qual caminho você seguirá? Siga de 1 a 10, em ordem.



2 課 Unidade 2

解答 Respostas

- 2-2 ● 六:(ろく) 七:(なな/しち) 八:(はち) 九:(きゅう/く)
十:(じゅう)
- 2-4 ● ①七(なな/しち) ②九(きゅう/く) ③六(ろく) ④十(じゅう)
⑤八(はち)
- 6:六 8:八 7:七 9:九
- 2-5 ● 6:六、ろく 8:八、はち 10:十、じゅう 9:九、きゅう
- 六、七、九、六
- 20:二十 43:四十三 59:五十九 40:四十
-



翻訳 Tradução

2-4 Vamos ler! Vamos escrever!

- Escreva a leitura dos kanjis em hiragana entre os parênteses.


- ① Qual a quantidade de gatos? Sete.
(ひき = contagem de animais de médio e pequeno porte)
- ② Qual a quantidade de peixes? Nove
- ③ Qual a quantidade de cavalos? Seis.(とう = contagem de animais de grande porte)
- ④ Qual a quantidade de selos? Dez.(まい = contagem de folhas)
- ⑤ Qual a quantidade de amigos? Oito.(にん = contagem de pessoas)

3-1 あたらしい かんじ (上・下・中)

● かんじの いみと かたちを よく おぼえてください。

Observe bem e aprenda o significado e o formato dos kanjis.


ねこは どこ？ Onde está o gato？



いすの 上

うえ


Em cima da cadeira.



はこの 中

なか

Dentro da caixa.



テーブルの 下

した


Embaixo da mesa.

3-2 よめるかな? (上・下・中)


- ()の 中 に ひらがなで かんじの よみかたを かいて ください。
よみかたを かいたら、こえに だして よみましょう。

Escreva a leitura dos kanjis em hiragana entre os parênteses.


Ao escrever a leitura do kanji, leia-o em voz alta.



()



()



()

3-3 かけるかな？（上・下・中）

- かきじゅんを みながら 一じずつ ていねいに かいてください。
かきおわったら、「かんじれんしゅうノート」に もっと かいてみましょう。
Escreva com atenção um kanji de cada vez, observando a sequência da escrita.
Terminando, vamos escrever mais vezes no "caderno para treino de kanji".

	丨	丨	上			
上	上	上				
	一	一	下			
下	下	下				
	丨	丨	丨	丨	中	
中	中	中				

3-4 よんでみよう! かいてみよう! (上・下・中)

● ()の 中 に ひらがなで かんじの よみかたを かいて ください。

Escreva a leitura dos kanjis em hiragana entre os parênteses.

ほんは どこ?



つくえの 上(うえ)

①ねこは どこ?



はこの 中 ()

②けしゴムは どこ?



ノートの上 ()

③いぬは どこ?




つくえの下 ()

● □に かんじを かいて ください。


Escreva no □ o kanji adequado.

なか

①いえの
います。

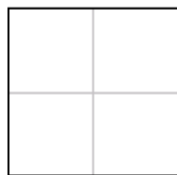


に こどもが



うえ

②やねの
います。




に ねこが



した

③つくえの



に ねこが います。



Escreva várias vezes, lendo os kanjis em voz alta.

うえ

上								
---	--	--	--	--	--	--	--	--

--	--	--	--	--	--	--	--	--

した

下								
---	--	--	--	--	--	--	--	--

--	--	--	--	--	--	--	--	--

なか

申								
---	--	--	--	--	--	--	--	--

--	--	--	--	--	--	--	--	--

--	--	--	--	--	--	--	--	--

--	--	--	--	--	--	--	--	--

--	--	--	--	--	--	--	--	--

--	--	--	--	--	--	--	--	--

3-5 よめるよ！ かけるよ！（上・下・中）

- かんじと よみかたを つないで ください。

Observe cada kanji e encontre sua leitura em hiragana. Ligue corretamente.

した さん 一 六 ご
七 に 四 いち きゅう
三 なな よん ろく
二 十 はち 中 五
下 八 じゅう 上 なか

● えをみて、ぶんにあうかんじを□にかいてください。

Observe os desenhos e complete as frases colocando os kanjis adequados nos □.



ぼくは いま デパートの 3かいに います。

上に いきますか。下に いきますか。

とけいを かいます。 に いきます。

① くつを かいます。 に いきます。

② やさいを かいます。 に いきます。

③ ボールを かいます。 に いきます。

④ りんごを かいます。 に いきます。

⑤ ひるごはんを たべます。 に いきます。

3 課 Unidade 3

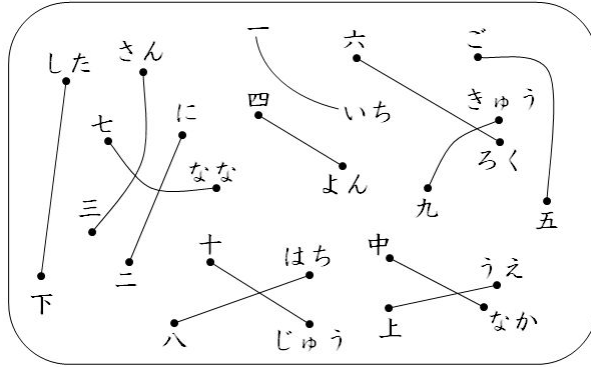
解答 Respostas

3-2 ● 上:(うえ) 下:(した) 中:(なか)

3-4 ● ①中(なか) ②上(うえ) ③下(した)

● ①中 ②上 ③下

3-5 ●



● ①下 ②下 ③下 ④下 ⑤上

翻訳 Tradução

3-4 Vamos ler! Vamos escrever!

● Escreva a leitura dos kanjis em hiragana entre os parênteses.

Onde está o livro? Em cima da mesa.

- ① Onde está o gato? Dentro da caixa.
- ② Onde está a borracha? Em cima do caderno.
- ③ Onde está o cachorro? Em baixo da mesa.

● Escreva no □ o kanji adequado.

- ① Há uma criança dentro da casa.
- ② Há um gato em cima do telhado.
- ③ Há um gato em baixo da mesa.

● Observe os desenhos e complete as frases colocando os kanjis adequados nos □.

Eu estou no terceiro andar da loja de departamento. Você vai para cima? Você vai para baixo?

Vou comprar um relógio. Vou para cima.

- 1. Vou comprar um par de sapatos. Vou para □.
- 2. Vou comprar verduras e legumes. Vou para □.
- 3. Vou comprar uma bola. Vou para □.
- 4. Vou comprar maçãs. Vou para □.
- 5. Vou almoçar. Vou para □.

4-1 あたらしいかんじ (山・川・火・水)

- かんじの いみと かたちを よく おぼえてください。
Observe bem e aprenda o significado e o formato dos kanjis.

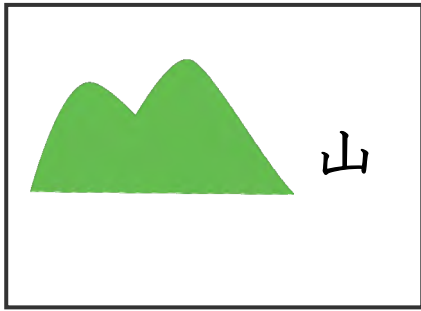


4-2 よめるかな？（山・川・火・水）


- （ ）の中に ひらがなで かんじの よみかたを かいて ください。
よみかたを かいたら、こえに だして よみましょう。

Escreva a leitura dos kanjis em hiragana entre os parênteses.

Ao escrever a leitura do kanji, leia-o em voz alta.



()



()



()



()

4-3 かけるかな？（山・川・火・水）

- かきじゅんを みながら 一じずつ ていねいに かいてください。
かきおわったら、「かんじれんしゅうノート」に もっと かいてみましょう。
Escreva com atenção um kanji de cada vez, observando a sequência da escrita.
Terminando, vamos escrever mais vezes no "caderno para treino de kanji".

山	山	山			
川	川	川			
火	火	火			
水	水	水			

Escreva várias vezes, lendo os kanjis em voz alta.

やま

山								
---	--	--	--	--	--	--	--	--

--	--	--	--	--	--	--	--	--

かわ

川								
---	--	--	--	--	--	--	--	--

--	--	--	--	--	--	--	--	--

ひ

火								
---	--	--	--	--	--	--	--	--

--	--	--	--	--	--	--	--	--

みず

水								
---	--	--	--	--	--	--	--	--

--	--	--	--	--	--	--	--	--

--	--	--	--	--	--	--	--	--


--	--	--	--	--	--	--	--	--

4-4 よんでみよう! かいてみよう! (山・川・火・水)

● ()の 中 に ひらがなで かんじの よみかたを かいて ください。

Escreva a leitura dos kanjis em hiragana entre os parênteses.

① 川 () の 中 () に
さかな が います。




② さかなを 火 () で やきます。



③ 水 () を のみます。

④ 山 () の 上 に さる が います。



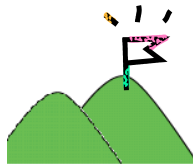
● □に かんじを かいて ください。

Escreva no □ o kanji adequado.

やま

①

 の 上



ひ

② ローソクの




かわ

みず

③

 の

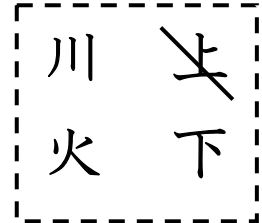


4-5 よめるよ！ かけるよ！（山・川・火・水）


- えをみて、ぶんにあうかんじを下の□からえらんでかいてください。

Observe os desenhos e escolha no □ abaixo os kanjis adequados para completar as frases. う え

きの に さるが います。



きの に いぬが います。



の 中 に さかなが います。



で さかなを やきます。

- かんじと よみかたをつないでください。

Observe cada kanji e encontre sua leitura em hiragana. Ligue corretamente.

山	中	川	上	六
・	・	・	・	・
・	・	・	・	・
か	や	ろ	な	う
わ	ま	く	か	え

下	火	水	八	九
・	・	・	・	・
・	・	・	・	・
み	き	し	ひ	は
ず	ゆう	た	ち	ち

4 課 Unidade 4

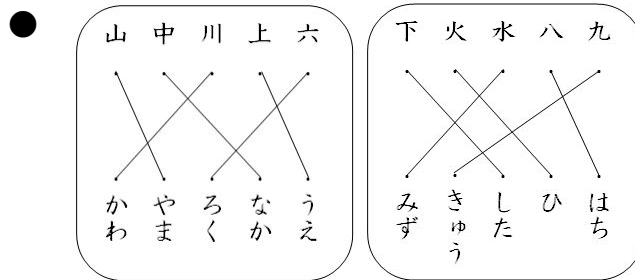
解答 Respostas

4-2 ● 山:(やま) 川:(かわ) 火:(ひ) 水:(みず)

4-4 ● ①川(かわ)、中(なか) ②火(ひ) ③水(みず)
④山(やま)

● ①山 ②火 ③川、水

4-5 ● 下、川、火



翻訳 Tradução

4-4 Vamos ler! Vamos escrever!

● Escreva a leitura dos kanjis em hiragana entre os parênteses.

- ① Há peixes dentro do rio.
- ② Assamos o peixe no fogo.
- ③ Bebemos a água.
- ④ Há um macaco em cima da montanha.

● Escreva no o kanji adequado.

- ① Em cima da montanha.
- ② A chama da vela.
- ③ A água do rio.

4-5 Sei ler! Sei escrever!

● Observe os desenhos e escolha no abaixo os kanjis adequados para completar as frases.

Em cima da árvore há um macaco.

Em baixo da árvore há um cachorro.


Dentro do rio há peixes.

Com o fogo asso os peixes.

5-1 あたらしい かんじ (木・林・森)

● かんじの いみと かたちを よく おぼえてください。


Observe bem e aprenda o significado e o formato dos kanjis.



木

き

árvore



林

はやし

bosque



森

もり

floresta

5-3 かけるかな？（木・林・森）

- かきじゅんを みながら 一じずつ ていねいに かいてください。
かきおわったら、「かんじれんしゅうノート」に もっと かいてみましょう。
Escreva com atenção um kanji de cada vez, observando a sequência da escrita.
Terminando, vamos escrever mais vezes no "caderno para treino de kanji".

	一	十	才	木						
木	木	木								
	一	十	才	木	木	木	材	材	林	
林	林	林								
	一	十	才	木	木	木	木	木	森	森
森	森	森								

Escreva várias vezes, lendo os kanjis em voz alta.

き

木								
---	--	--	--	--	--	--	--	--

--	--	--	--	--	--	--	--	--

はやし

林								
---	--	--	--	--	--	--	--	--

--	--	--	--	--	--	--	--	--

もり

森								
---	--	--	--	--	--	--	--	--

--	--	--	--	--	--	--	--	--

--	--	--	--	--	--	--	--	--

--	--	--	--	--	--	--	--	--

--	--	--	--	--	--	--	--	--

--	--	--	--	--	--	--	--	--

5-4 よんでみよう! かいてみよう! (木・林・森)

● ()の 中 に ひらがなで かんじの よみかたを かいて ください。

Escreva a leitura dos kanjis em hiragana entre os parênteses.

① 森 () の 中 に りすが います。

りす : esquilo



② 木 () の 下 に いぬが います。



③ いえの ちかくに 林 () が あります。

● □に かんじを かいて ください。

Escreva no □ o kanji adequado.

①

	き

 の

	うえ



②

	はやし

 の

	なか



③

	もり

 の どうぶつ

どうぶつ : animal

5-5 よめるよ！ かけるよ！（木・林・森）

● よみましょう。 Vamos ler.

- ① がっこうの ちかくに 森が あります。
- ② 森の 中には、いろいろな どうぶつが います。
- ③ 木の上には、とりが います。
- ④ 川が ながれて います。
- ⑤ 林の 中は すずしいです。

● どこに すんで いますか。 Onde vivem?

森の どうぶつ

川の どうぶつ



りす



ふくろう



おたまじゃくし



かえる



うさぎ



さかな

- ① りすは、 に すんで います。
- ② おたまじゃくしは、 に すんで います。
- ③ うさぎは、 に すんで います。
- ④ さかなは、 に すんで います。
- ⑤ ふくろうは、 に すんで います。

● なんと よみますか。ひらがなで かいて ください。

Como se lê? Escreva em hiragana.

森

--	--

山

--	--

木

--

水

--	--

林

--	--	--

火

--

川

--	--

中

--	--

上

--	--

下

--	--

5 課 Unidade 5

解答 Respostas

- 5-2 ● 木:(き) 林:(はやし) 森:(もり)
- 5-4 ● ①森(もり) ②木(き) ③林(はやし)
● ①木、上 ②林、中 ③森
- 5-5 ● 解答省略
● ①川 ②森 ③川 ④森
● 森:もり 山:やま 木:き 水:みず 林:はやし
火:ひ 川:かわ 中:なか 上:うえ 下:した

翻訳 Tradução

5-4 Vamos ler! Vamos escrever!

- Escreva a leitura dos kanjis em hiragana entre os parênteses.
- ① Há um esquilo dentro da floresta.
 - ② Há um cachorro em baixo da árvore.
 - ③ Há um bosque perto da casa.
- Escreva no □ o kanji adequado.
- ① Em cima da árvore.
 - ② Dentro do bosque.
 - ③ Os animais da floresta.

5-5 Sei ler! Sei escrever!

- Vamos ler.
- ① Há uma floresta perto da escola.
 - ② Dentro da floresta há vários animais.
 - ③ Em cima da árvore há um pássaro.
 - ④ O rio está correndo.
 - ⑤ Dentro do bosque é refrescante.
- Onde vivem?
- Animais da floresta: esquilo, coruja, coelho.
Animais do rio: girino, sapo, peixe.
- ① O esquilo vive na floresta.
 - ② O girino vive no rio.
 - ③ O coelho vive na floresta.
 - ④ O peixe vive no rio.
 - ⑤ A coruja vive na floresta.

1から 5までの よみテスト Teste de leitura da unidade 1 à 5

● () の 中 に ひらがなで かん字の よみかたを かいて ください。

Escreva a leitura dos kanjis em hiragana entre os parênteses.

1 一 ()

2 六 ()

3 上 ()

4 火 ()

5 森 ()

6 川 ()

7 十 ()

8 五 ()

9 二 ()

10 七 ()

11 中 ()

12 水 ()

13 林 ()

14 山 ()

15 九 ()

16 四 ()

17 三 ()

18 八 ()

19 下 ()

20 木 ()

Nota

1から 5までの かきテスト Teste de escrita da unidade 1 à 5

● () の 中 に かんじを かいて ください。

ひらがなも いっしょに かいて ください。

Escreva os kanjis entre os parênteses. Escreva os hiraganas também.

1 ご ()

2 もり ()

3 じゅう ()

4 かわ ()

5 ひ ()

6 いち ()

7 うえ ()

8 ろく ()

9 に ()

10 みず ()

11 なな ()

12 なか ()

13 やま ()

14 きゅう ()

15 はやし ()

16 よん ()

17 さん ()

18 き ()

19 はち ()

20 した ()

Nota

解答 Respostas

1から 5までの よみテスト Teste de leitura da unidade 1 à 5

1 いち 2 ろく 3 うえ 4 ほひ 5 もつ

6 かわ 7 じゅう 8 ご 9 に 10 なな ou しち

11 なか 12 みず 13 はやし 14 やま 15 きゅう

16 よん ou し 17 さん 18 はち 19 した 20 き

1から 5までの かきテスト Teste de escrita da unidade 1 à 5

1 五 2 森 3 十 4 川 5 日

6 一 7 上 8 六 9 二 10 水

11 七 12 中 13 山 14 九 15 林

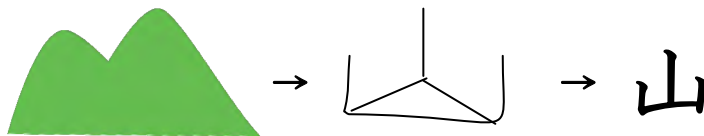
16 四 17 三 18 木 19 八 20 下

Conhecimentos básicos sobre o *kanji* 1


Como surgiram os primeiros kanjis ①

★ Os kanjis surgiram a partir da “imagem”, da “forma” das coisas.

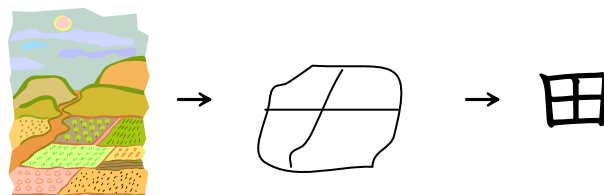
O kanji 山 “*yama*” (montanha) surgiu da forma de uma montanha.



O kanji 日 “*hi*” (sol) surgiu da forma do sol.



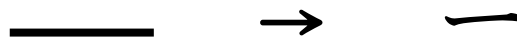
O kanji 田 “*ta*” (arrozal) surgiu da forma de um arrozal.



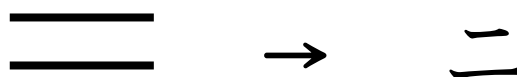
Como surgiram os kanjis ②

★ Usaram pontos e riscos para representar o significado dos kanjis.

O kanji 一 “*iti*” (um) foi representado com um risco.



O kanji 二 “*ni*” (dois) foi representado com dois riscos.



O kanji 三 “*sam*” (três) foi representado com três riscos.

