

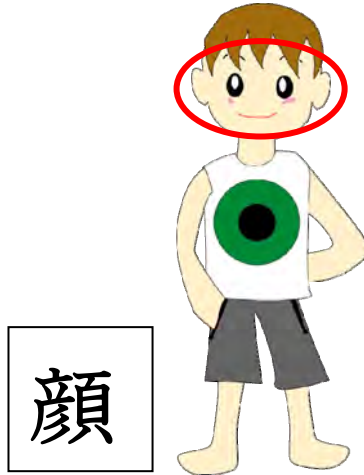
14-1 新しい かん字 (頭・顔・首・体・毛)

● かん字の いみと かたちを よく おぼえてください。




頭

あたま
cabeça



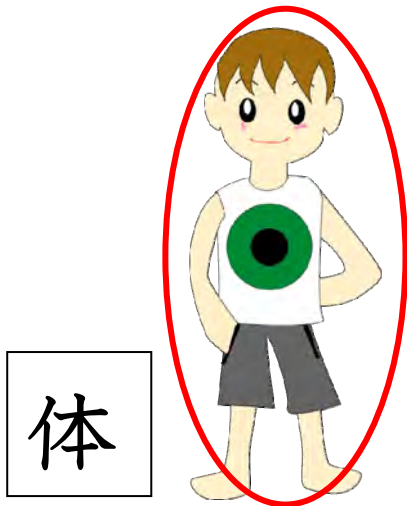
顔

かお
rosto




首

くび
pescoço



体

からだ
corpo




かみの毛


かみのけ
cabelo

14-2 読めるかな？（頭・顔・首・体・毛）


●（ ）の中にひらがなでかん字の読みかたをかいてください。
読みかたをかいたら、声にだして読みましょう。



()



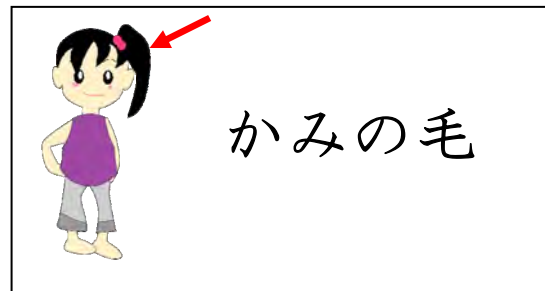
()



()



()



かみの ()

Escreva várias vezes, lendo os kanjis em voz alta.

あたま

頭								
---	--	--	--	--	--	--	--	--

--	--	--	--	--	--	--	--	--

かお

顔								
---	--	--	--	--	--	--	--	--

--	--	--	--	--	--	--	--	--

くび

首								
---	--	--	--	--	--	--	--	--

--	--	--	--	--	--	--	--	--

からだ

体								
---	--	--	--	--	--	--	--	--

--	--	--	--	--	--	--	--	--

け

毛								
---	--	--	--	--	--	--	--	--

--	--	--	--	--	--	--	--	--

14-4 読んでみよう! かいてみよう! (頭・顔・首・体・毛)

● () の中に ひらがなで かん字の 読みかたを かいて ください。

① 頭()が いたいから、少し 休みます。



② パンダの 顔()は、かわいいです。



③ きりんは、首()が 長いです。



④ へびの 体()には、毛()が ありません。



● □に かん字を かいて ください。

① かみの

	け

 を きります。

②

	からだ

 を うごかします。

③

	あたま

 が いたい。

④

	くび

 が 長い。

⑤ まいあさ

	かお

 を あらいます。


14-5 読めるよ！ かけるよ！（頭・顔・首・体・毛）

● 読みましょう。

つばめの 赤ちゃん つばめ：andorinha

鳥の 赤ちゃんの ことを「ひな」と言います。
鳥の いえを「す」と言います。

1 5月9日 まだ たまごでした。



2 5月22日 たまご から ひなが
生まれました。
体は とても 小さくて、
毛がありません。



3 6月10日 頭が 大きくなりました。
毛も 羽も あります。とぶ
ことができます。



4 6月18日 ひなは みんな
とんで 行きました。



● かん字の 読みかたを ひらがなで かいて ください。

体 () 毛 () 頭 ()

鳥 () 羽 ()

14 課 Unidade 14

解答 Respostas

- 14-2 ● 頭：(あたま) 顔：(かお) 首：(くび)
体：(からだ) かみの毛：かみの(け)
- 14-4 ● ①頭(あたま) ②顔(かお) ③首(くび) ④体(からだ)、毛(け)
● ①毛 ②体 ③頭 ④首 ⑤顔
- 14-5 ● 体(からだ) 毛(け) 頭(あたま) 鳥(とり) 羽(はね)

翻訳 Tradução

14-4 Vamos ler! Vamos escrever!

- Escreva a leitura dos kanjis em hiragana entre os parênteses.
- ① Estou com dor de cabeça por isso vou descansar um pouco.
 - ② A cara do panda é bonitinha.
 - ③ O pescoço da girafa é comprido.
 - ④ No corpo da cobra não há pelos.
- Escreva no □ o kanji adequado.
- ① Corto o cabelo.
 - ② Movimento o corpo.
 - ③ Tenho dor de cabeça.
 - ④ O pescoço é comprido.
 - ⑤ Lavo o rosto todas as manhãs.

14-5 Sei ler! Sei escrever!

- Vamos ler.

Os filhotes de andorinha

O filhote de pássaros chama-se *rīna* na língua japonesa.

A casa dos pássaros chama-se *su*.

Dia 9 de maio Ainda eram ovos.

Dia 22 de maio Nasceram filhotes dos ovos. Os corpos são pequeninos e não têm penas.

Dia 10 de junho As cabeças cresceram. Têm penas e pelos também. Podem voar.

Dia 18 de junho Todos os filhotes saíram voando.

- Escreva em *hiragana* a leitura do kanji:

corpo, cabelo ou pelo, cabeça

pássaro, asa ou pena