



26-1 新しい かん字 (広・明・野・原・里・親)



広い

ひろ い

extenso / amplo



明るい

あか る い

claro



野原

の はら

campo



里

さと

povoado



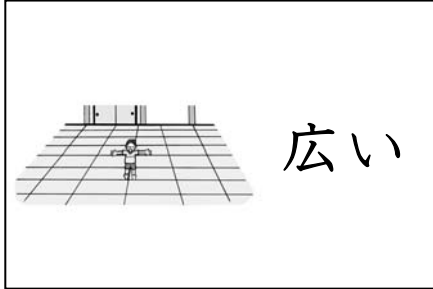
親

おや

pais


26-2 読めるかな？（広・明・野・原・里・親）

●（ ）の中に ひらがなで かん字の 読みかたを 書いて ください。



広い

（ ）い



明るい

（ ）るい




野原

（ ）



里

（ ）



親

（ ）



26-3 書けるかな？（広・明・野・原・里・親）

	一	广	広	広			
広	広	広					
	日	日	明	明	明	明	
明	明	明					
	野	野	野	野	野	野	野
野	野	野					
	原	原	原	原	原	原	原
原	原	原					
	里	里	里	里	里		
里	里	里					
	親	親	親	親	親	親	親
親	親	親					



26-4 読んでみよう! 書いてみよう! (広・明・野・原・里・親)

● ( ) の 中 に ひらがなで かん字の 読みかたを 書いて ください。

① 広 ( ) い野原( ) を 馬が 走ります。

② 子犬が <sup>う</sup>生まれました。


親 ( ) は いつも 子どもを 見て います。



③ わたしたちの 教室は 明 ( ) るい です。

④ 山から 里 ( ) へ おります。

● □ に かん字を 書いて ください。



① ひろ の はら  


 い 



② 山から <sup>さと</sup>


 へ おります。

③ <sup>あか</sup>


 るい へやで 本を 読みます。

④ わたしの <sup>おや</sup>


 は やさしいです。



## 26-5 読めるよ！ 書けるよ！（広・明・野・原・里・親）

● 読みましょう。

## 春の朝

ここは 広い 野原です。よく 晴れて います。空には、  
 白い 雲が 1つ あります。明るい 朝です。

わたしは、弟と いっしょに 野原を 走ります。風が  
 顔に 当たって、とても 気持ちがいいです。

あっ。うさぎの 親子が います。子うさぎは  
 お母さんうさぎの うしろから いっしょうけんめい  
 走って います。

ときどき 止まって、長い 耳を ぴんと 立てます。  
 弟と わたしは、音を たてないように、そっと 見て  
 います。



● かん字で 書きましょう。

ひろいです →  いです

あかるいです →  りんです

ひろくて あかるいです →  くて  りんです