
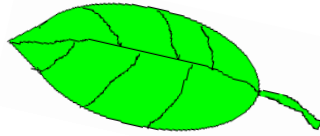


1-1 新しいかん字 (陽・葉・実・根・植・緑)




太陽

たい よう  
sol




葉

は  
folha



実

み  
fruto



根

ね  
raiz



植える

う える  
plantar




緑


みどり  
verde

1-2 読めるかな？（陽・葉・実・根・植・緑）


●（ ）の 中 に ひらがなで かん字の 読みかたを 書いて ください。



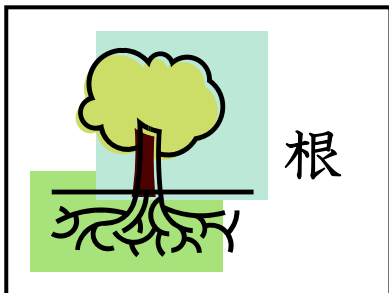
( )



( )



( )



( )



( )える



( )

1-3 書けるかな？（陽・葉・実・根・植・緑）

	7	3	陽	陽	陽	陽	陽	陽	陽	陽	陽
陽	陽	陽									
	一	十	葉	葉	葉	葉	葉	葉	葉	葉	葉
葉	葉	葉									
	実	実	実	実	実	実	実	実	実	実	実
実	実	実									
	根	根	根	根	根	根	根	根	根	根	根
根	根	根									
	植	植	植	植	植	植	植	植	植	植	植
植	植	植									
	緑	緑	緑	緑	緑	緑	緑	緑	緑	緑	緑
緑	緑	緑									

1-4 読んでみよう! 書いてみよう! (陽・葉・実・根・植・緑)

● ( ) の中に ひらがなで 読みかたを 書いて ください。

① やしの実( ) は かたいです。




② 公園に 木を 植( ) えます。



③ 春に 緑( ) の葉( ) が 出て きます。

④ 木は 土の 中に 根( ) を 広げて います。



⑤ 太陽( ) は 空に あります。



● □ に かん字を 書いて ください

① 


み	ど
り	

 の 

は	

 と 赤い 


み	



② 

ね	

 は 土の 中に あります。



③ 

たい	

よう	

 は 空に あります。



④ 木を 

う	

 えます。

## 1-5 読めるよ！書けるよ！（陽・葉・実・根・植・緑）

## ● 読みましょう。

先生に <sup>あさがお</sup>朝顔の <sup>たね</sup>たねを もらいました。黒くて 小さい  
<sup>うえき</sup>たねです。植木ばちの <sup>たね</sup>中に 土を 入れて、<sup>うえき</sup>たねを  
<sup>うえきばち</sup>おいて、上に 少し 土を かけました。太陽の 光が  
 よく 当たる ところにおきました。毎日 水を  
 やりました。

1週間目 小さい 葉が 出ました。

3週間目 つるが どんどん のびました。

<sup>つる</sup>つる : vergôntea / haste

根も のびて きました。

6週間目 花が さきました。とても きれいです。



● 上の 文の 「先生に」 から 「水をやりました」 までを、  
 下の 点線の上に、きれいに 書きうつしてください。

<sup>書きうつす</sup>書きうつす : copiar