



指導ポイント&ヒント

38課 1000 2000 3000

【内容】9000までの数の命数法と記数法

【表現】数字で書きましょう。

【指導ポイント&ヒント】

- ・ 3000以外は「せん」という発音になります。また、8000だけが「はっ」という促音になります。



38課
ようごとぶん

Lesson 38
Words and phrases

Leksyon 38
Mga Salita

ようご	Words	Mga salita
千のくらい	thousands	thousands


ぶん	Phrases	Grupo ng mga salita
千のくらい	thousands	thousands

38 1 0 0 0 2 0 0 0 3 0 0 0

9000までの数の命数法


1

1 0 0 0




1000 (せん)

1 0 0 0
1 0 0 0

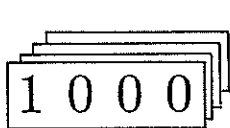


1000が2こで2000 (にせん)。


1 0 0 0
1 0 0 0
1 0 0 0




1000が3こで3000 (さんぜん)。




4000
よんせん



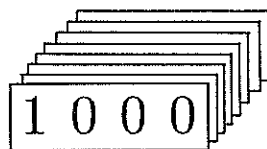
5000
ごせん



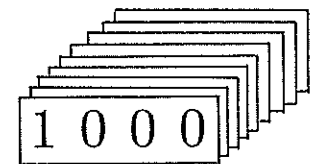
6000
ろくせん



7000
ななせん




8000
はっせん



9000
きゅうせん

2

<div style="border: 1px solid black; padding: 2px; display: inline-block;">1 0 0 0</div> <div style="border: 1px solid black; padding: 2px; display: inline-block;">1 0 0 0</div>	<div style="border: 1px solid black; border-radius: 50%; width: 40px; height: 40px; text-align: center; line-height: 40px;">100</div> <div style="border: 1px solid black; border-radius: 50%; width: 40px; height: 40px; text-align: center; line-height: 40px;">100</div> <div style="border: 1px solid black; border-radius: 50%; width: 40px; height: 40px; text-align: center; line-height: 40px;">100</div>	<div style="border: 1px solid black; border-radius: 50%; width: 40px; height: 40px; text-align: center; line-height: 40px;">10</div> <div style="border: 1px solid black; border-radius: 50%; width: 40px; height: 40px; text-align: center; line-height: 40px;">10</div> <div style="border: 1px solid black; border-radius: 50%; width: 40px; height: 40px; text-align: center; line-height: 40px;">10</div> <div style="border: 1px solid black; border-radius: 50%; width: 40px; height: 40px; text-align: center; line-height: 40px;">10</div>	<div style="border: 1px solid black; border-radius: 50%; width: 30px; height: 30px; text-align: center; line-height: 30px;">①</div> <div style="border: 1px solid black; border-radius: 50%; width: 30px; height: 30px; text-align: center; line-height: 30px;">①</div> <div style="border: 1px solid black; border-radius: 50%; width: 30px; height: 30px; text-align: center; line-height: 30px;">①</div> <div style="border: 1px solid black; border-radius: 50%; width: 30px; height: 30px; text-align: center; line-height: 30px;">①</div> <div style="border: 1px solid black; border-radius: 50%; width: 30px; height: 30px; text-align: center; line-height: 30px;">①</div>
千のくらい	百のくらい	十のくらい	一のくらい
2	3	4	5
にせん	さんびゃく	よんじゅう	ご



3

(1) つぎの かずを よみましょう。


- ① 1 8 7 2 ② 2 5 6 3 ③ 7 4 9 5

(2) つぎの かずを すうじで かきましょう。

- ① せん よんひゃく ななじゅう ろく
 ② ろくせん ごひゃく はちじゅう に

4

<div style="border: 1px solid black; padding: 2px; display: inline-block;">1 0 0 0</div> <div style="border: 1px solid black; padding: 2px; display: inline-block;">1 0 0 0</div>		<div style="border: 1px solid black; border-radius: 50%; padding: 2px; display: inline-block;">10</div> <div style="border: 1px solid black; border-radius: 50%; padding: 2px; display: inline-block;">10</div> <div style="border: 1px solid black; border-radius: 50%; padding: 2px; display: inline-block;">10</div> <div style="border: 1px solid black; border-radius: 50%; padding: 2px; display: inline-block;">10</div>	<div style="border: 1px solid black; border-radius: 50%; padding: 2px; display: inline-block;">①</div> <div style="border: 1px solid black; border-radius: 50%; padding: 2px; display: inline-block;">①</div> <div style="border: 1px solid black; border-radius: 50%; padding: 2px; display: inline-block;">①</div>
千のくらい	百のくらい	十のくらい	一のくらい
2	0	4	3
にせん		よんじゅう	さん



5

(1) つぎの かずを よみましょう。

- ① 3 0 5 6 ② 4 8 5 0 ③ 5 0 0 7
 ④ 6 3 0 0 ⑤ 7 2 0 1 ⑥ 8 0 0 8

(2) つぎの かずを すうじで かきましょう。

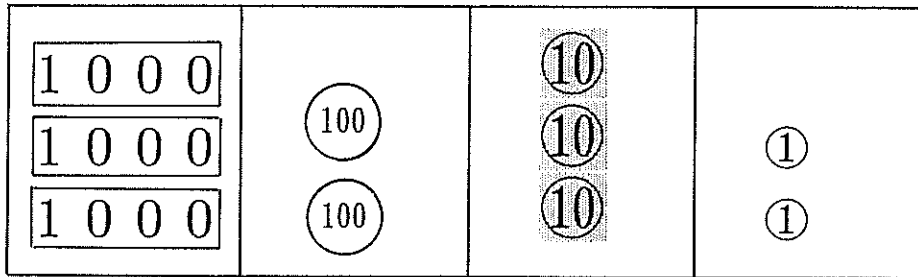
- ① ろくせん よんじゅう はち
 ② はっせん ななじゅう
 ③ きゅうせん よんひゃく
 ④ よんせん に



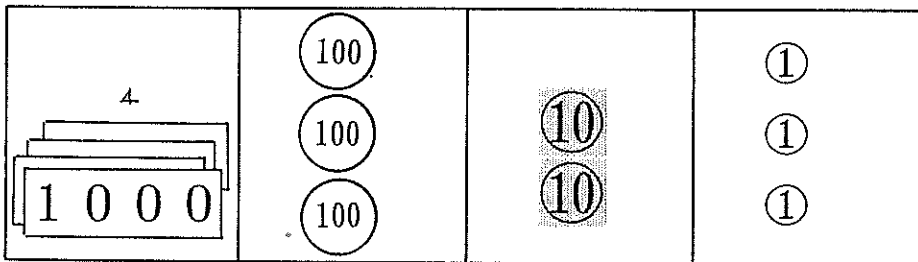
6

いくつですか。 すうじで かきましょう。

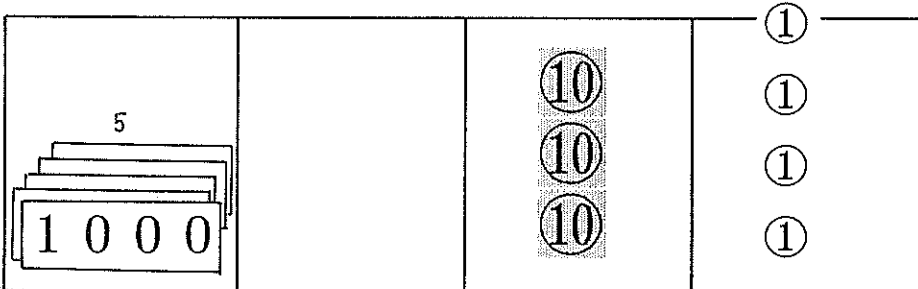
①



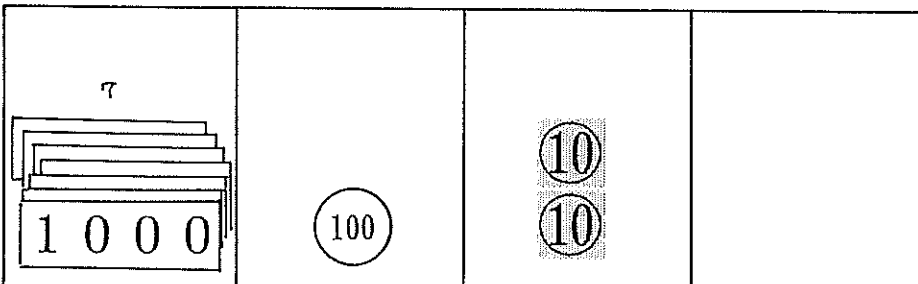
②



③



④



⑤

