



14課  
ようごとぶん

Unidad 14  
Palabra y Frase

ようご	Palabra
ふやす	aumentar
かわる	cambiar
えらぶ	escoger
ことば	palabra
はじめ	comienzo
つぎ	siguiente
それぞれの	cada uno

ぶん	Frase
クッキーを 24こにふやして、ひとも 8 にんにふやします。	Se aumenta el número de galletas en 24 y el de personas en 8.
かわりません。	No cambia.
□につぎのことばをえらんでいれましょう。	Escoje la palabra adecuada y escríbela en □.
それぞれのかずをよくみましょう。	Vamos a observar con atención cada uno de los números.

# 14

## わりざんの きまり ②

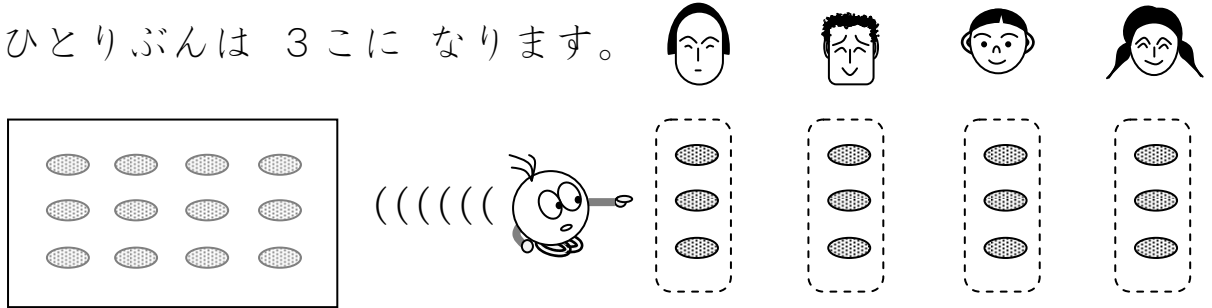
割る数・割られる数・答えの関係

1

「割られる数」も「割る数」もが2倍になると、「答え」は変わらない場面を知る。

クッキーが12こあります。4にんにわけると、


ひとりぶんは3こになります。



$$12 \div 4 = 3$$

クッキーを24こにふやして、ひとも8にんにふやします。

ひとりぶんは3こです。かわりません。



$$24 \div 8 = 3$$

12こを4にんでわけると、ひとりぶんは3こ。

2ばい ↓                      ↓ 2ばい                      かわらない ↓

24こを8にんでわけると、ひとりぶんは3こ。

しきをくらべてみましょう。

$$12 \div 4 = 3$$

どうなりましたか。



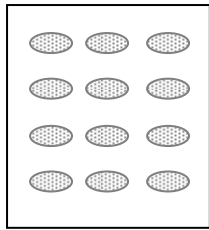
$$24 \div 8 = 3$$

2

「割られる数」も「割る数」もが2倍になると、「答え」は変わらないことを他の場面で確かめる。

クッキーが12こあります。3にんにわけると、

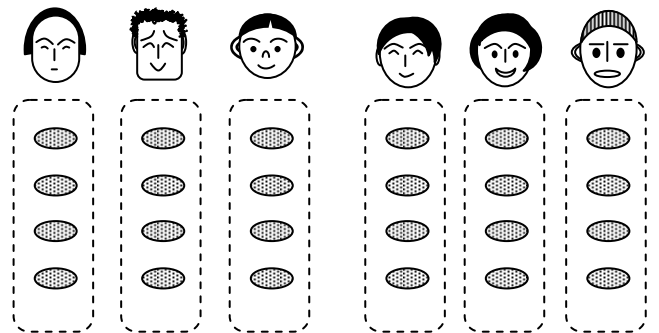

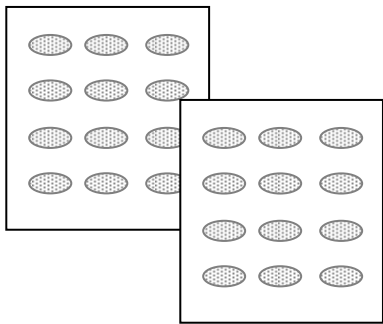
ひとりぶんは4こになります。



$$12 \div 3 = 4$$

クッキーを24こにふやして、ひとも6にんにふやします。

ひとりぶんは4こです。かわりません。



$$24 \div 6 = 4$$

12こを3にんでわけると、ひとりぶんは4こ。



24こを6にんでわけると、ひとりぶんは4こ。


しきをくらべてみましょう。

$$12 \div 3 = 4$$



どうなりましたか。

$$24 \div 6 = 4$$



3

「割られる数」と「割る数」と「答え」の関係に慣れる①（前課の問題を含む）

それぞれの かずを よく みましょう。

①  に つぎの ことばを えらんで いれましょう。

[ はんぶん      2ばい      かわらない ]

はじめ  2 を  3 に んで わけると、ひとりぶんは  4 こ。

つぎ  2 を  6 に んで わけると、ひとりぶんは  2 こ。

② しきを かきましょう。

はじめ

÷  =

つぎ

÷  =

③ つぎの  に ことばを いれましょう。

にんずうが  ばい に なると、

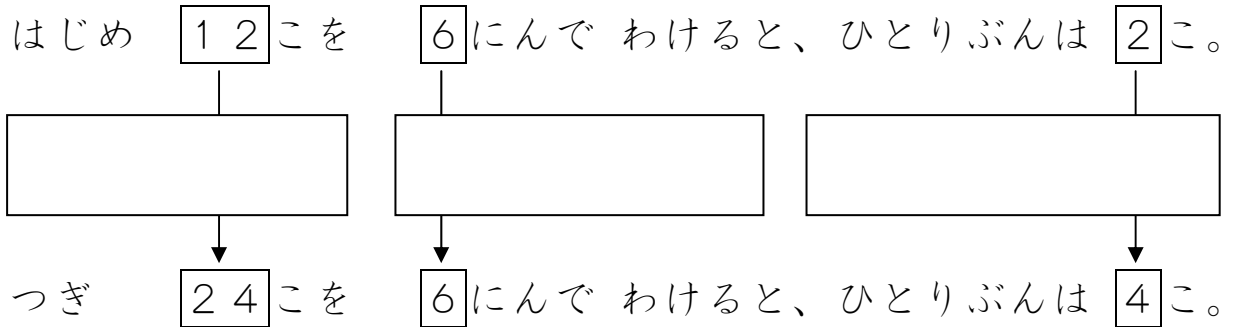
ひとりぶんの クッキーの かずが  に なる。

4

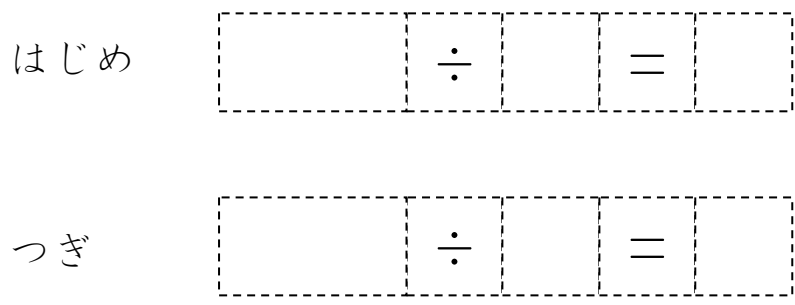
それぞれの かずを よく みましょう。

①  につぎのことばを えらんで いれましょう。

[ はんぶん      2ばい      かわらない ]



② しきを かきましょう。



③ つぎの  に ことばを いれましょう。

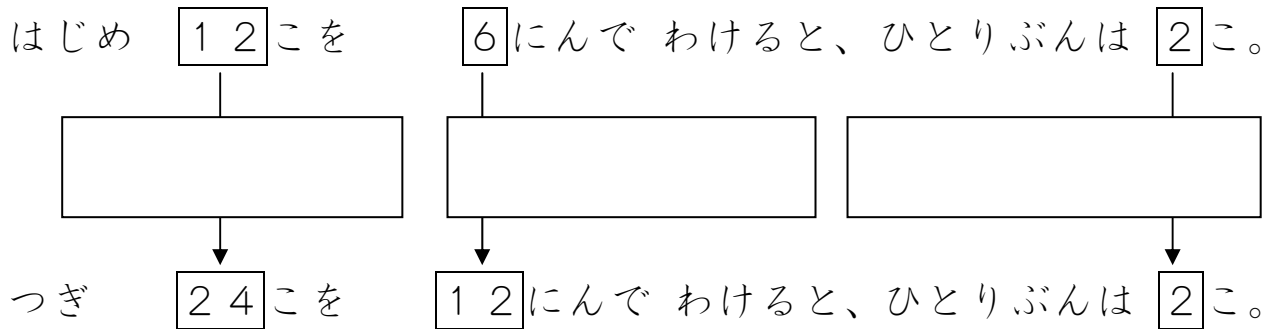
クッキーのかずが  に なると、

ひとりぶんの クッキーの かずも  に なる。

それぞれの かずを よく みましょう。

①  に つぎの ことばを えらんで いれましょう。

[ はんぶん      2ばい      かわらない ]



② しきを かきましょう。

はじめ  ÷  =

つぎ  ÷  =

③ つぎの  に ことばを いれましょう。

クッキーの かずも ひとの かずも  に なると、

ひとりぶんの クッキーのかずは  。